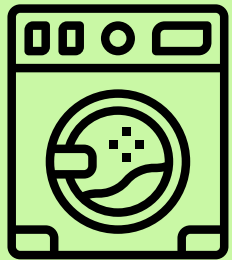
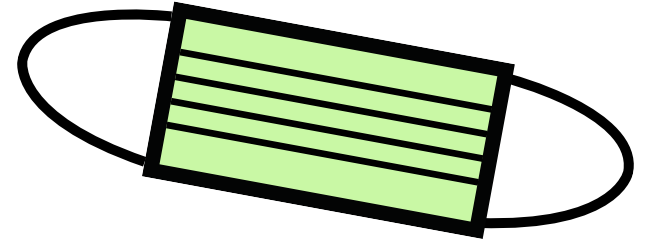



Como Cuidar de las Cubiertas Faciales de Tela para la Cara

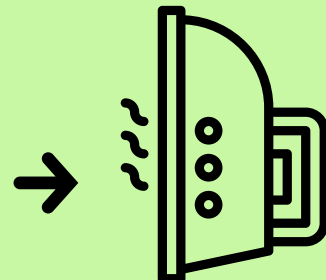
COMO LAVAR Y ALMACENAR O GUARDAR APROPIADAMENTE



1




2



3



4



5

LAVE Y SEQUE A TEMPERATURA ALTA ANTES DEL PRIMER USO Y DESPUÉS DE CADA USO DIARIO

LÁVESE LAS MANOS DESPUÉS DE TOCAR LA CUBIERTA FACIAL USAD

SI ES NECESARIO, PLANCHE LA CUBIERTA FACIAL PARA QUE MANTENGA SU FORMA

GUARDE EN UN LUGAR LIMPIO Y SECO. ¡LAS BOLSITAS DE PLÁSTICO FUNCIONAN MUY BIEN!

DESECHE LAS CUBIERTAS FACIALES QUE MUESTRAN SIGNOS DE DESGAST

RECOMENDAMOS DOS CUBIERTAS FACIALES POR PERSONA

CÓMO DONAR CUBIERTAS FACIALES DE FORMA SEGURA

FABRICANTES DE CUBIERTAS FACIALES:

Por favor, lave y seque las cubiertas faciales a temperatura alta antes de donarlas. Lávese las manos antes de sacar las cubiertas faciales de la secadora y colóquelas directamente en bolsas de plástico nuevas.

DESPUÉS DE RECIBIR LAS CUBIERTAS FACIALES DONADAS:

Ponlas directamente en la lavadora. Deseche inmediatamente la bolsa de plástico y lávese las manos. Lave y seque las cubiertas faciales a temperature alta. Lávese las manos antes de sacar las cubiertas faciales de la secadora y coloquelas en una bolsa de almacenamiento. Lave las cubiertas después de cada uso.



SNOHOMISH
HEALTH DISTRICT
WWW.SNOHD.ORG



Snohomish County